

# Craft Resin®

## NRクリアカラー4色セット



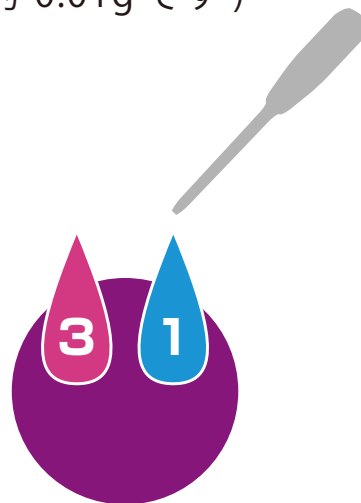
## 使用方法

- ① 主剤 (または A 液) 側に本着色剤を 1 % 以内で添加します。  
★推奨添加量・・・主剤 (または A 液) 100% に対して 0.5% 以内
- ② 添加した着色剤が均一になるまでよく攪拌した主剤 (または A 液) に規定の硬化剤 (または B 液) を混合します。

## 調色方法

NRクリアカラー各色を付属のスポイトで計量し、調色例の割合で混ぜることで様々な色を作ることができます。

(※付属のスポイトは 1 滴 = 約 0.01g です)



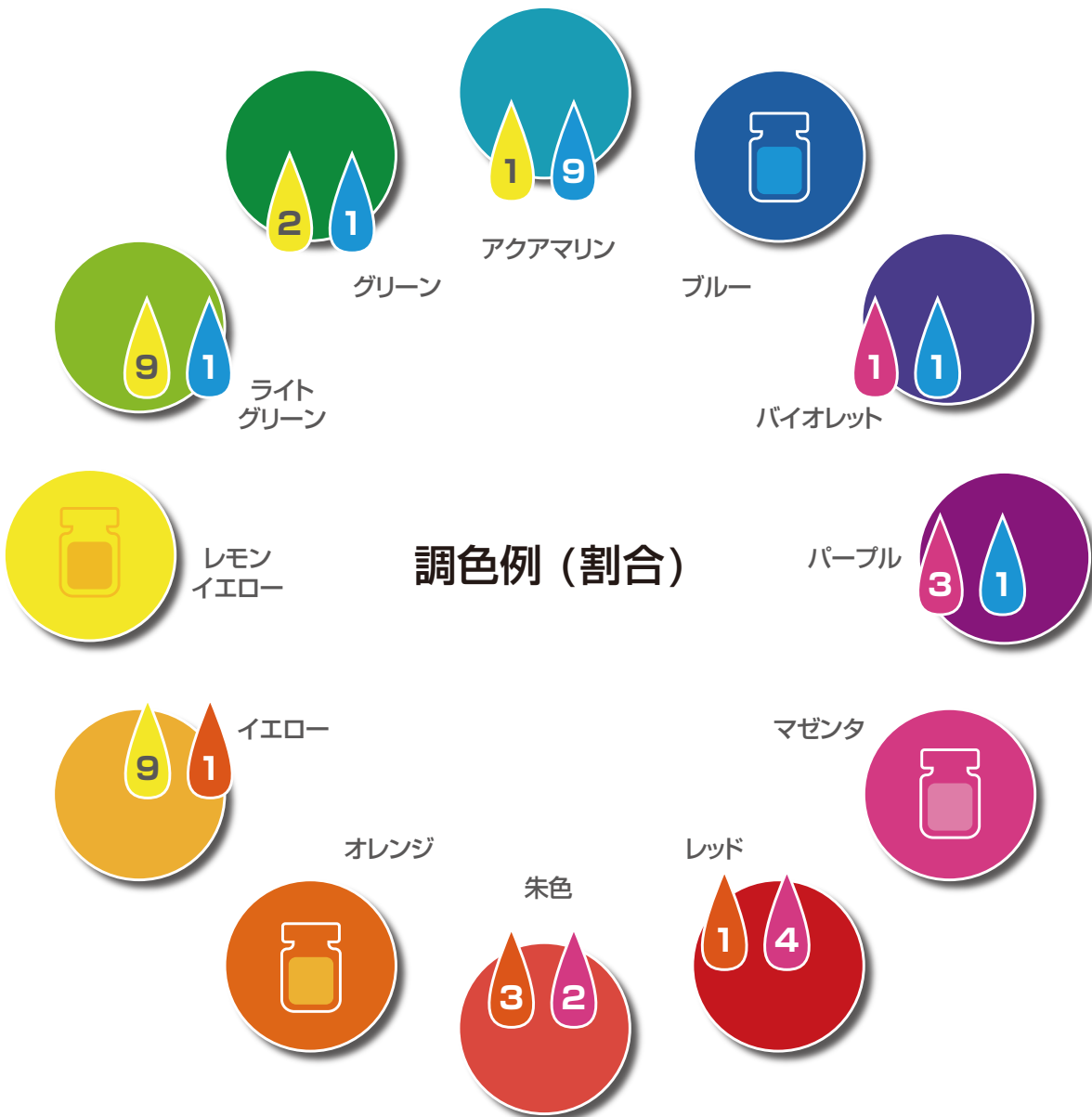
例：パープルの調色

NRクリアカラー「マゼンタ」と「ブルー」を「3 : 1」の割合で調色

# Craft Resin® NRクリアカラー4色セット



## 明るい色



(注) 上記はあくまで参考であり、正確な色彩を保証するものではありません。

# Craft Resin®

## NRクリアカラー4色セット



### 暗い色



ダークブラウン



ディープパープル



ブラック



ショコラ




インディゴ



ブラウン

### 調色例 (割合)



ミッドナイトブルー



オーカー

ダークシアン



オリーブ

ダークグリーン



グリーンティーン



(注) 上記はあくまで参考であり、正確な色彩を保証するものではありません。